

Wie können Sie ein Thalys-Ticket auf der Website von Eurostar herunterladen?

SCHRITT 1

- Gehen Sie auf [Eurostar.com](https://www.eurostar.com).
- Klicken Sie auf „[Meine Buchung verwalten](#)“.

The screenshot shows the Eurostar website interface. At the top right, the Thalys Eurostar Group logo is visible. Below it, a dark navigation bar contains links for 'Aide', 'Belgique français', and 'Connexion / Inscription'. A secondary navigation bar includes 'TRAINS', 'TRAIN + HÔTEL', 'HÔTELS', 'Destinations', 'Nos meilleurs prix', 'Votre voyage', 'Gérer votre réservation' (highlighted with a red circle), and 'Club Eurostar'. A green button labeled 'Info trafic en temps réel →' is also present. On the left, a search form is displayed with options for 'Trains', 'Train + Hôtel', and 'Hôtel'. The form includes radio buttons for 'Aller-retour' (selected) and 'Aller simple', input fields for 'De:', 'À:', and 'Quand:', and a 'Passagers: 1 Adulte' field. A yellow 'Rechercher' button is at the bottom of the form. A red arrow points from the 'Gérer votre réservation' link to the 'Info trafic en temps réel' button. The background features a street scene with Union Jack flags and a red double-decker bus.

SCHRITT 2

- Geben Sie die Buchungsreferenz und den Nachnamen des Reisenden ein, um sich zu identifizieren.
- Klicken Sie auf die Schaltfläche „Meine Buchung aufrufen“.

Gérer une réservation

Obtenez vos billets, modifiez votre réservation et affichez vos paiements

Référence de réservation

GZD6XR

Nom de famille

DOE

VOIR MA RÉSERVATION

SCHRITT 3

- Cliquez sur la Schaltfläche „Meine Tickets aufrufen“.
- Wählen Sie den Reisenden aus, für den Sie die Zugtickets aufrufen möchten und klicken Sie auf „Weiter“.

Gérer une réservation

Référence de réservation GZD6XR

! Avez-vous tous les documents requis pour voyager?


Prenez connaissance des exigences relatives aux passeports et aux réglementations douanières pour voyager entre l'UE et le Royaume-Uni.

JE VÉRIFIE




Merci d'imprimer vos billets chez vous ou de les télécharger sur votre smartphone avant d'arriver à la gare.

OBTENIR VOS BILLETS

THALYS  Votre voyage comprend le voyage avec N/A

Accédez à vos billets?

Vous souhaitez accéder aux billets de quel(s) passager(s)?

 JOHN DOE




CONTINUER

SCHRITT 4


Wählen Sie Ihre bevorzugte Ticketausgabe:

- Sie können Ihre Zugtickets auf Papier bekommen, indem Sie auf „Meine Zugtickets ausdrucken“ klicken.
- Sie erhalten Ihre Zugtickets per E-Mail, indem Sie einfach auf „Senden“ klicken.


- Sie können auch die Eurostar-App herunterladen und Ihre Buchungsreferenz eingeben, sodass Ihre Zugtickets auf Ihrem Telefon erscheinen.

 **Impression à domicile**
Téléchargez un fichier PDF et imprimez vos billets maintenant.

IMPRIMER MES BILLETS

 **Envoi par e-mail**
Recevez vos billets au format PDF ou envoyez-les à d'autres voyageurs.

ENVOYER

 **Appli Eurostar**
Pour trouver vos billets sur votre téléphone, téléchargez l'appli Eurostar puis connectez-vous à l'aide de votre référence de réservation à six lettres.

